




# Baromètre du Don par SMS 2022

18 avril 2023





# Principaux enseignements de l'exercice 2022

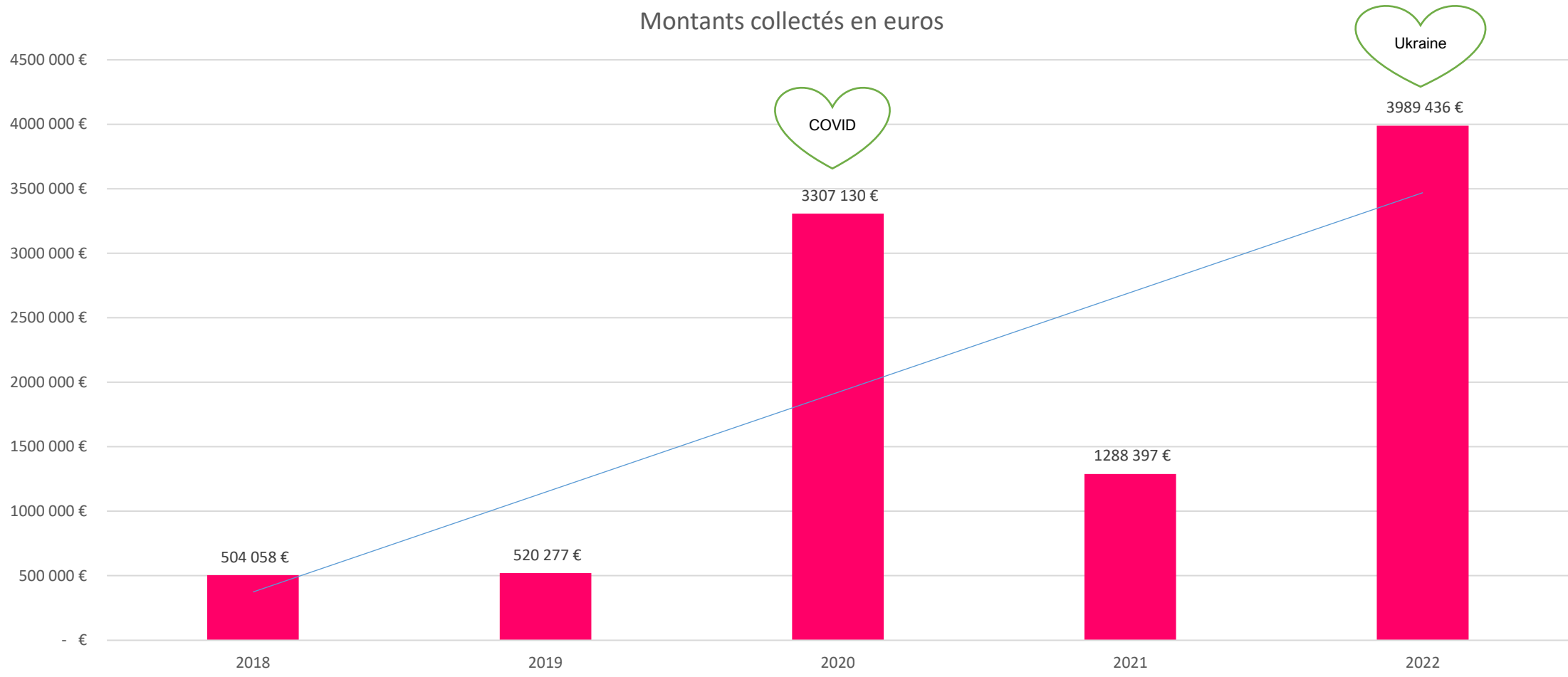
## Ce qu'il faut retenir

- Le don par SMS est de plus en plus plébiscité par les Français avec un total de **9,6 millions d'euros de dons collectés par SMS entre 2018 et 2022**. Le SMS propose réactivité et facilité pour exprimer sa générosité en réponse aux appels d'urgences et aux événements médiatiques des associations et fondations.
- **En 2022, le montant total de dons collectés par SMS s'élève à 3,9 millions d'euros. 48 % des montants de dons par SMS ont été collectés sur le mois de mars**, ce qui représente 1,9 million d'euros pour 380 000 dons. Il s'agit là d'une réelle réponse des Français aux appels d'urgences des associations et fondations pour venir en aide au peuple ukrainien.
- L'étude AF2M & France générosités montre que **le don moyen par SMS en 2022 est de 5,95 €**. Ce chiffre est fortement dépendant des montants proposés par les associations et fondations lors de leurs appels au don (exemple : Ukraine5 ou Ukraine10 au 92\*\*\*). Cela étant, nous voyons une augmentation des dons moyens sur la fin d'année 2022 qui est à corréliser avec la part du 4eme trimestre qui représente dorénavant 31 % des montants collectés sur l'année.

Source : Baromètre du don par SMS 2023 - France générosités & AF2M sur les données 2018 à 2022 auprès de leurs opérateurs Bouygues, SFR, Orange et Free.



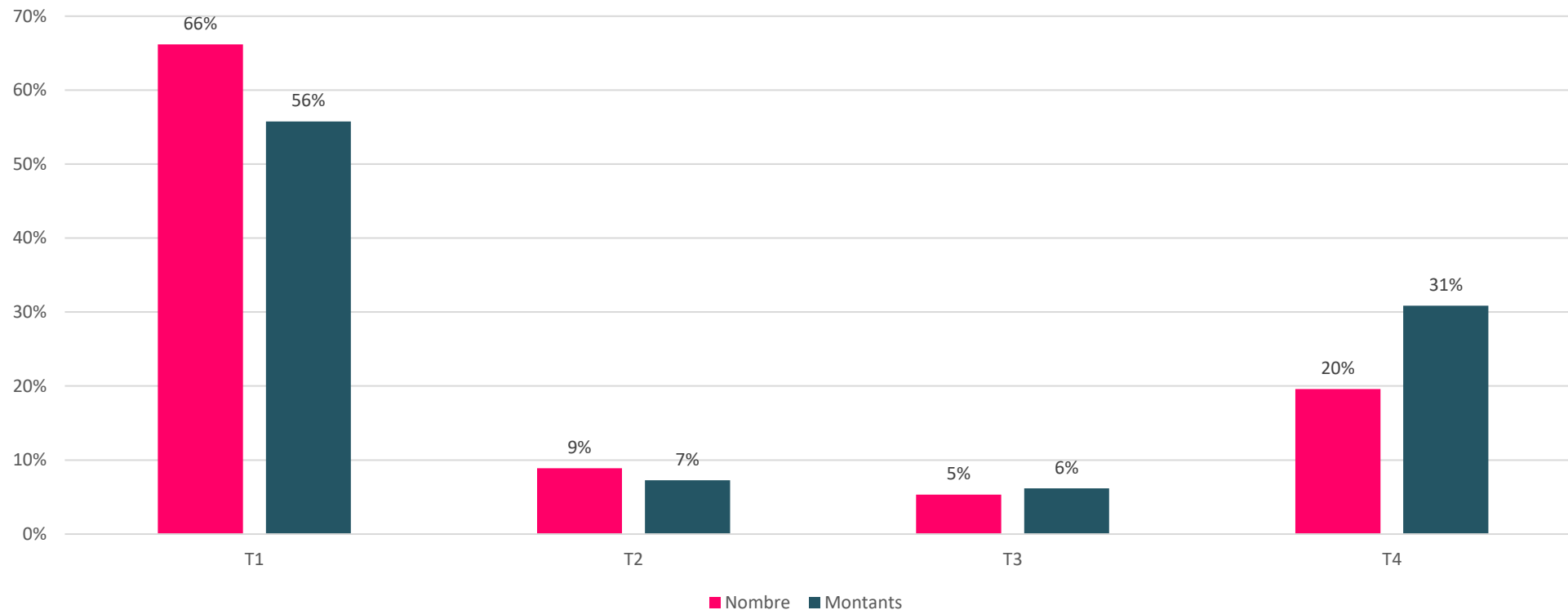
# Plus de 9,6 millions d'euros de dons depuis 2018



Source : Baromètre du don par SMS 2023 - France générosités & AF2M sur les données 2018 à 2022 auprès de leurs opérateurs Bouygues, SFR, Orange et Free.



# Répartition trimestrielle 2022 : nombre de dons vs montants <sup>3</sup>



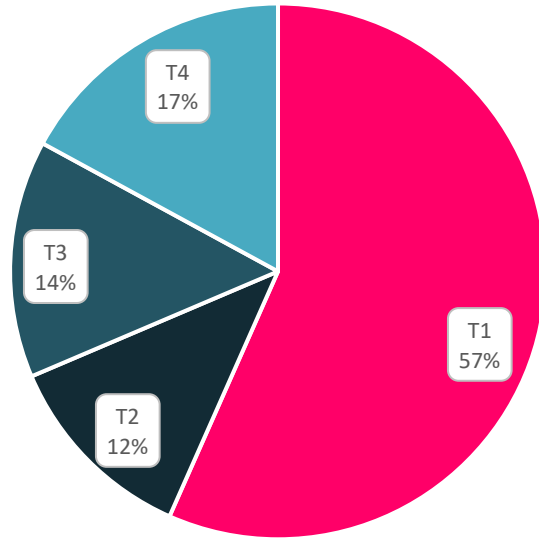
*Source : Baromètre du don par SMS 2023 - France générosités & AF2M sur les données 2018 à 2022 auprès de leurs opérateurs Bouygues, SFR, Orange et Free.*

**Le 1<sup>er</sup> trimestre représente 2/3 des dons effectués mais 56 % des montants collectés.  
A l'inverse, le trimestre 4 représente 20 % des dons pour 31 % de la collecte en valeur.**

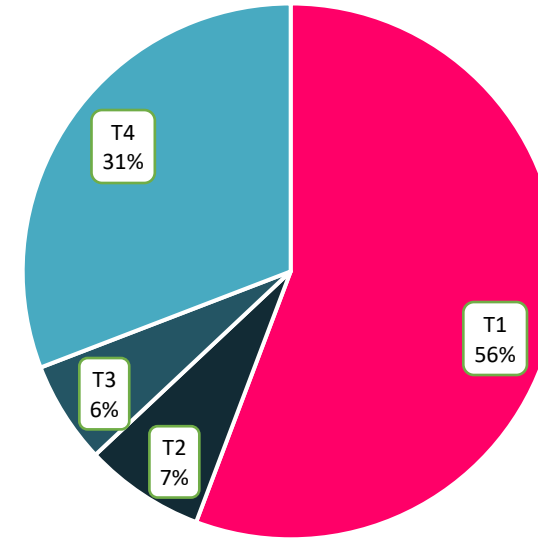


# Périodicité de collecte / trimestre (en montants)

2021



2022

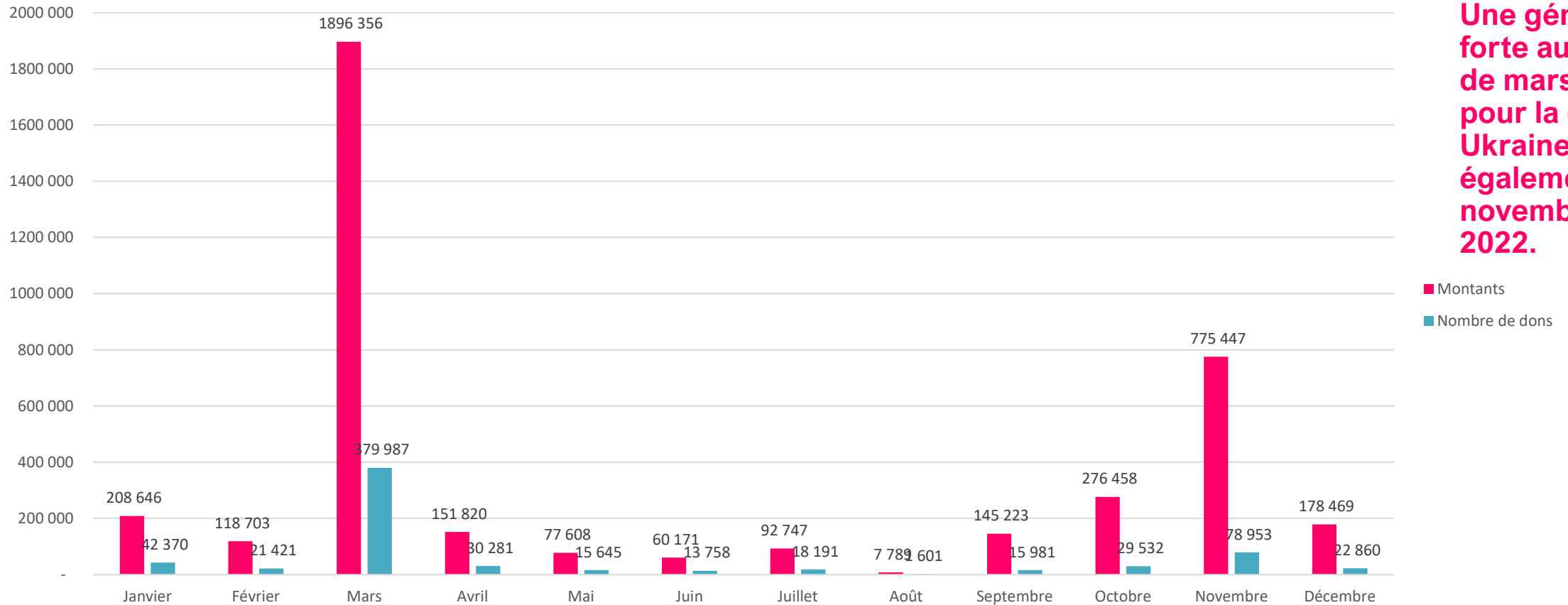


	2021	2022
T1	729 682 €	2 223 705 €
T2	154 060 €	289 599 €
T3	184 734 €	245 759 €
T4	219 921 €	1 230 374 €

- En valeur, le trimestre 4 a été multiplié par 6 alors que le trimestre 1 x 3
- En représentativité :
  - La part du trimestre 4 a été multiplié par 2
  - Les trimestres 2 et 3 ont été diminués par 2



# Répartition mensuelle 2022 : nombre de dons vs montants



Une générosité forte au mois de mars 2022 pour la crise en Ukraine mais également en novembre 2022.

Source : Baromètre du don par SMS 2023 - France générosités & AF2M sur les données 2018 à 2022 auprès de leurs opérateurs Bouygues, SFR, Orange et Free.



# Don moyen / mois en 2022



Source : Baromètre du don par SMS 2023 - France générosités & AF2M sur les données 2018 à 2022 auprès de leurs opérateurs Bouygues, SFR, Orange et Free.

**Le don moyen plus élevé en fin d'année. Cela s'explique principalement par les choix des associations à tenter des montants de dons affichés plus élevé (passage de la barre des 5€ demandant le SMS de confirmation).**